



# italia sì italia no



**isis Bonaldo Stringher Udine**  
**info: gmartina@stringher.it**  
**Settore Turistico**

**3<sup>a</sup> A ricevimento 3<sup>a</sup> A turistico 3<sup>a</sup> B turistico 4<sup>a</sup> D turistico**

Il questionario è stato realizzato all'interno di un percorso didattico sul Risorgimento durato due anni scolastici (2010-2011, 2011-2012). È la parte conclusiva de "Il Risorgimento visto dai ragazzi".

Il questionario consta di quattro domande di inquadramento del campione e di otto domande specifiche sull'argomento. Le domande sono state scritte dal docente, l'elaborazione dei grafici e l'analisi è il risultato del lavoro degli studenti delle classi indicate.

Il presente lavoro non è stato impostato secondo criteri statistici in senso stretto, il campione selezionato ha due distinzioni grossolane in base all'età (giovani -15/25 anni-, adulti -da 26 anni in su-). Il risultato più eclatante è senza dubbio il numero di interviste pari a 600, che permettono di dare delle indicazioni di massima sull'argomento e sulla percezione che hanno di se gli italiani del Friuli.

Le interviste sono state sottoposte nel periodo tra il 20 settembre e il 20 ottobre 2011, tutti gli intervistati sono di cittadinanza italiana e residenti nella provincia di Udine. La parte iniziale individua il campione che risulta leggermente superiore nella parte maschile, in quella riguardante l'attività svolta (lavoro), nella residenza che risulta essere del 55% in paese e nel 45% in città.

Tutto questo significa che non ci troviamo di fronte ad un campione che rispecchi in modo fedele la realtà regionale, anche se non ci si discosta in maniera decisa.

Per quanto riguarda le prime tre domande relative alla storia risorgimentale, appare chiaro che le date fondamentali sono patrimonio della maggior parte degli intervistati che individuano l'anno dell'unità d'Italia e di quello in cui il Friuli è entrato a far parte del Regno.

Decisamente più confuso è l'esito delle risposte sul personaggio storico (Badoglio) tra sei che non è collegabile al Risorgimento. Se la gran parte lo individua (282 nemmeno la metà), ci sono altri due gruppi consistenti di oltre cento intervistati ognuno che segna Nino Bixio (178) e Cavedalis (104).

La domanda D è relativa alla conoscenza del 150° anniversario dell'unificazione dell'Italia: nessun dubbio se non molto marginale. Evidentemente il lavoro di promozione e diffusione dell'evento ha ottenuto il suo effetto.

In maniera simile il campione si comporta alla domanda sul simbolo dell'Italia, con la metà che lo indica nella bandiera unitamente ad un gruppo minore che segna l'inno. Tra le risposte aperte (188) ci sono molti simboli gastronomici (pizza, spaghetti), alcuni legati ad un personaggio politico e diversi che danno una indicazione decisamente negativa (mafia, criminalità).

Si prosegue con la caratteristica dell'italiano che viene indicata nel "mammismo" per la gran parte (170). Equamente distribuite sono le risposte Adattabilità e Inventiva, a distanza seguono le altre ad esclusione dell'ultima che lascia facoltà di scelta

personale. Le 94 risposte sono sostanzialmente negative e comprendono la mafia, la criminalità, la falsità, l'inganno.

L'ultima risposta è schiacciante: 431 intervistati si sentono italiani (in gran parte perché nati in Italia). Tra chi ha risposto no (169) i più hanno motivato la scelta con la mancanza di rappresentatività politica o con la visione negativa della classe politica. Quasi nessuno non si ritiene italiano per motivi di appartenenza etnica.

|                                      |         |
|--------------------------------------|---------|
| <b>Legenda</b>                       |         |
| Intervistati compresi tra 15-25 anni | Giovani |
| Intervistati da 26 a oltre           | Adulti  |
| Totale complessivo                   |         |

#### 1.Sesso

| 1. Femmina | 2.Maschio |
|------------|-----------|
| 146        | 156       |
| 149        | 149       |
| 295        | 305       |

#### 2. età

#### 3. Professione

| Studente | Lavoratore disoccupato pensionato |
|----------|-----------------------------------|
| 174      | 102                               |
| 95       | 229                               |
| 269      | 331                               |

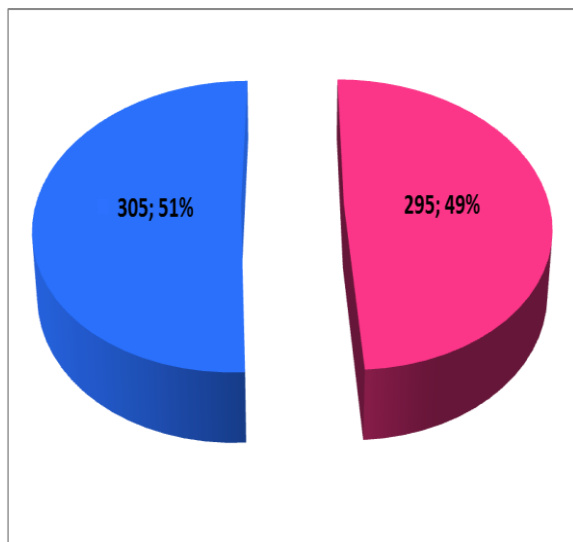
1861 > 2011 > >

150° anniversario Unità d'Italia

#### 4. Residenza

| Paese | Città |
|-------|-------|
| 166   | 139   |
| 163   | 132   |
| 329   | 271   |

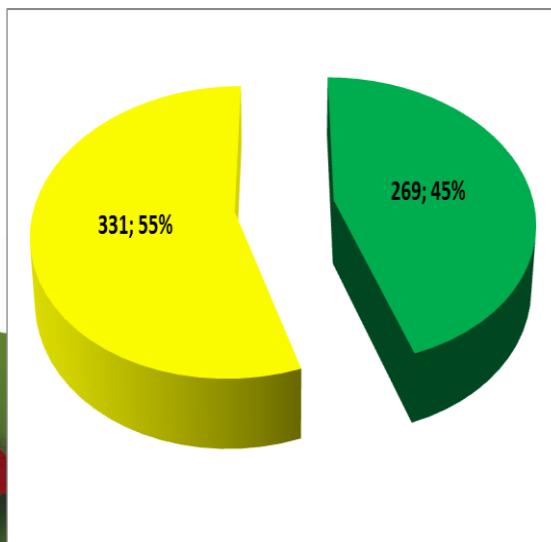
### 1. Sesso



MASCHIO

FEMMINA

### 3. Professione

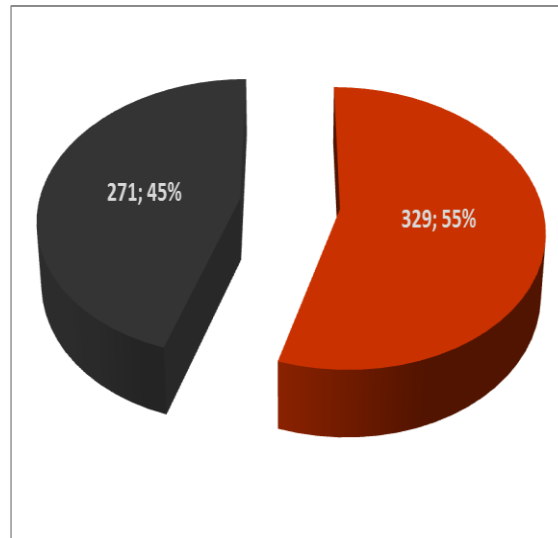


STUDENTE

LAVORATORE, PENSIONATO, DISOCCUPATO

1861 > 2011 > >  
150° anniversario Unità d'Italia

### 4. Residenza



CITTÀ

PAESE



A. In che anno l'Italia è diventata uno stato unitario?

| 1848 | 1861 | 1866 |
|------|------|------|
| 85   | 196  | 43   |
| 26   | 211  | 39   |
| 111  | 407  | 82   |

1861 > 2011 > >

B. Il Friuli quando è entrato nello stato italiano?

150° anniversario Unità d'Italia

| 1848 | 1861 | 1866 |
|------|------|------|
| 40   | 89   | 167  |
| 34   | 68   | 202  |
| 74   | 157  | 369  |

C. Nell'elenco che segue, un personaggio non è collegato al Risorgimento.

| 1. Cavour | 2. Mazzini | 3. Garibaldi | 4. Bixio | 5. Cavedalis | 6. Badoglio |
|-----------|------------|--------------|----------|--------------|-------------|
| 2         | 12         | 7            | 96       | 55           | 99          |
| 3         | 8          | 4            | 82       | 49           | 183         |
| 5         | 20         | 11           | 178      | 104          | 282         |

D. Che cosa si festeggia il 17 marzo di quest'anno?

| 1. la festa della donna | 2. la festa del lavoro | 3. i 100 anni dell'unità d'Italia | 4. i 150 anni dell'unità d'Italia |
|-------------------------|------------------------|-----------------------------------|-----------------------------------|
| 13                      | 21                     | 28                                | 236                               |
| 7                       | 8                      | 18                                | 269                               |
| 20                      | 29                     | 46                                | 505                               |

E. Secondo lei, qual è il simbolo dell'Italia?

| Bandiera | Inno | altro | Stivale |
|----------|------|-------|---------|
| 143      | 30   | 99    | 29      |
| 157      | 36   | 89    | 17      |
| 300      | 66   | 188   | 46      |



F. Qual è secondo lei la caratteristica principale degli italiani?

| 1. inventiva | 2. adattabilità | 3. costanza | 4. coerenza | 5. pragmatismo | 6. mammismo | 7. eroismo | 8. altro  |
|--------------|-----------------|-------------|-------------|----------------|-------------|------------|-----------|
| 40           | 46              | 16          | 8           | 23             | 99          | 20         | 53        |
| 68           | 54              | 19          | 10          | 12             | 71          | 25         | 41        |
| <b>108</b>   | <b>100</b>      | <b>35</b>   | <b>18</b>   | <b>35</b>      | <b>170</b>  | <b>40</b>  | <b>94</b> |

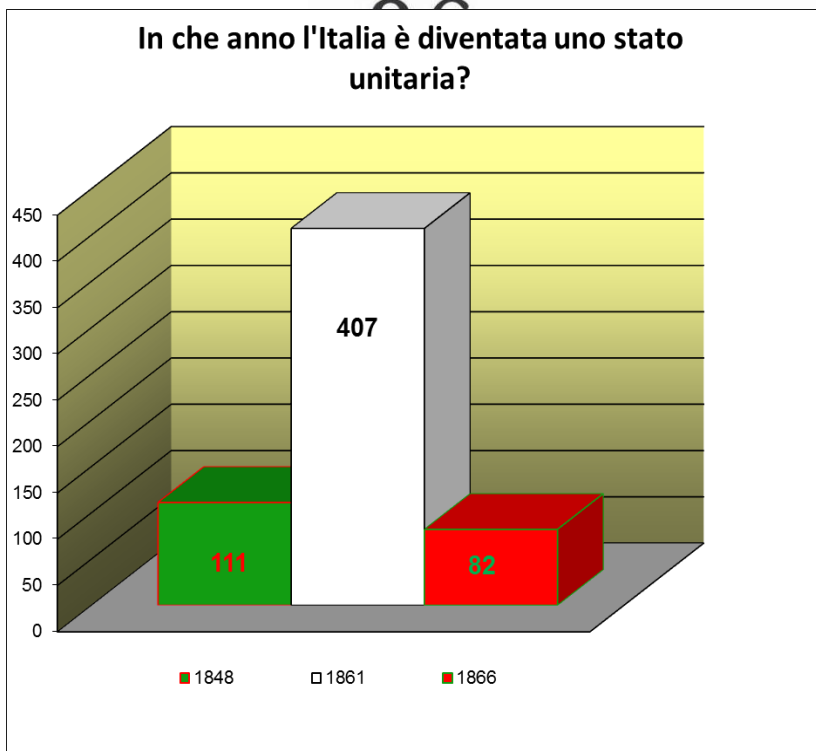
G. Lei si sente italiano?

| SI         | NO         |
|------------|------------|
| 207        | 99         |
| 224        | 70         |
| <b>431</b> | <b>169</b> |

H. Perché? Mi dia un motivo.



A. In che anno l'Italia è diventata uno stato unitario?



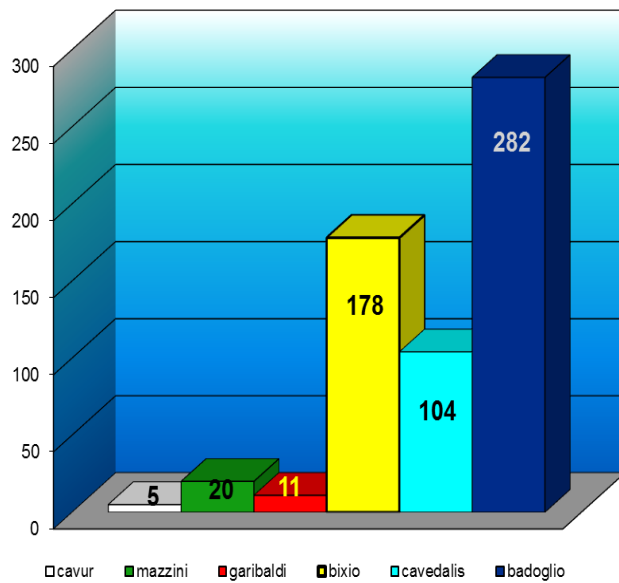
> >  
d'Italia

**B. Il Friuli quando è entrato nello stato italiano?**



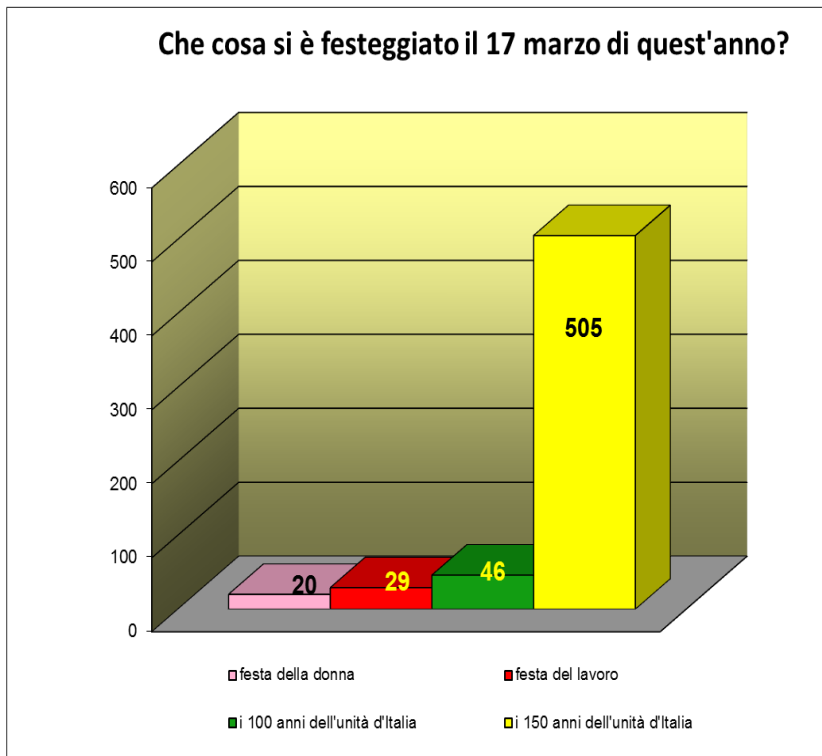
**C. Nell'elenco che segue, un personaggio non è collegato al Risorgimento.**

**Nell'elenco che segue, un personaggio non è legato al Risorgimento?**

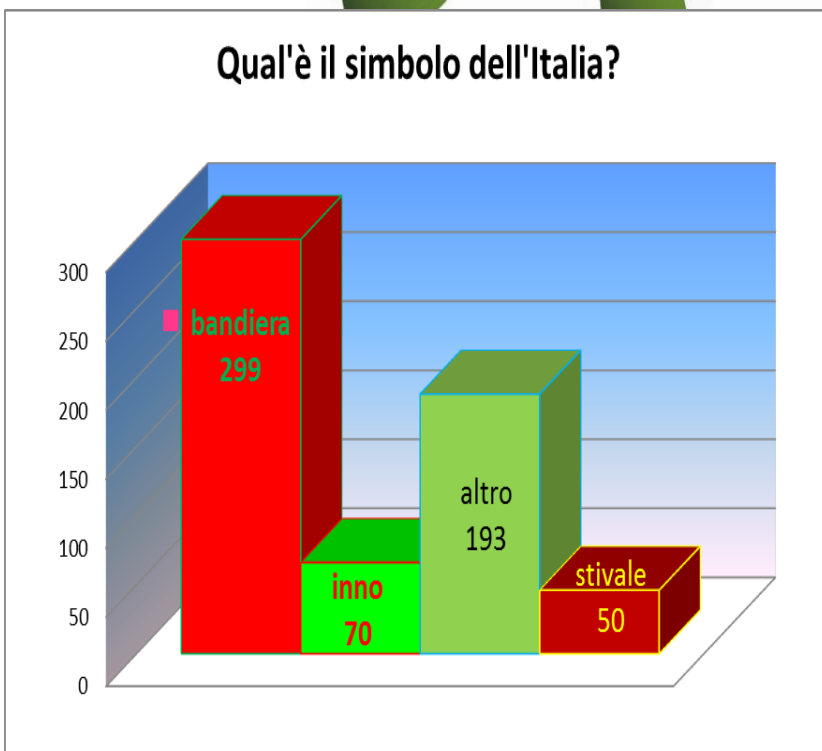


> >  
d'Italia

D. Che cosa si festeggia il 17 marzo di quest'anno?



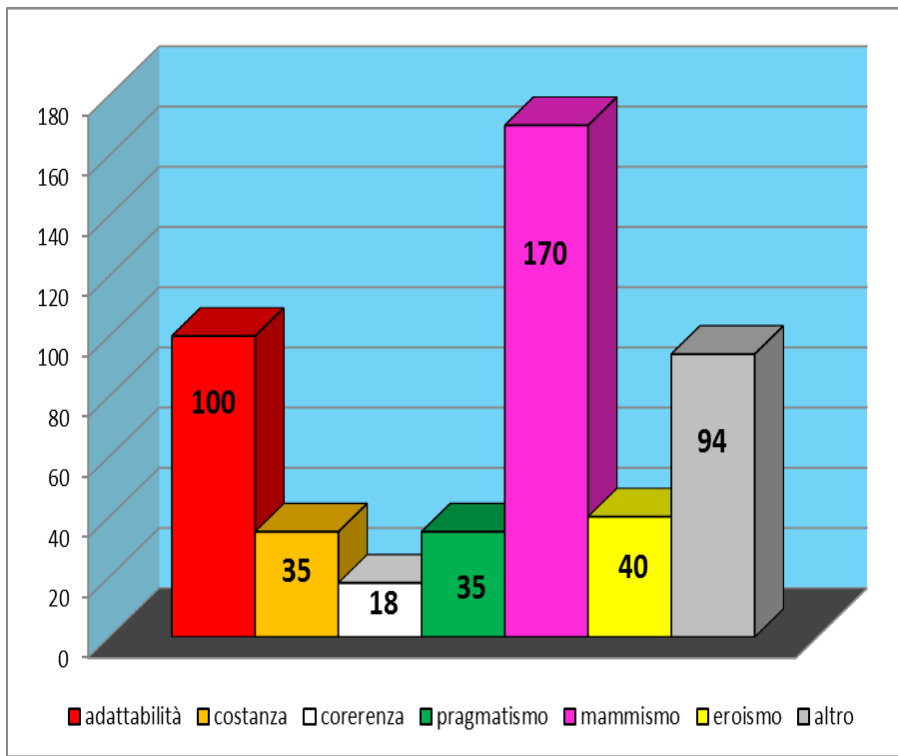
E. Secondo lei, qual è il simbolo dell'Italia?



> >  
d'Italia



F. Qual è secondo lei la caratteristica principale degli italiani?



G. Lei si sente italiano?

