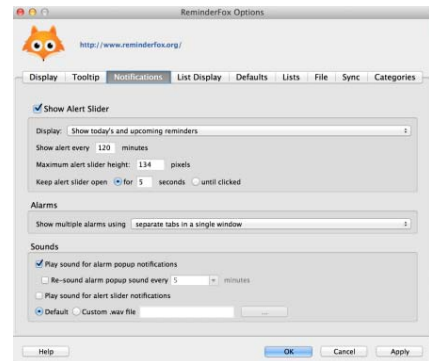


Firefox torna a scuola: studiare è più facile con i componenti aggiuntivi

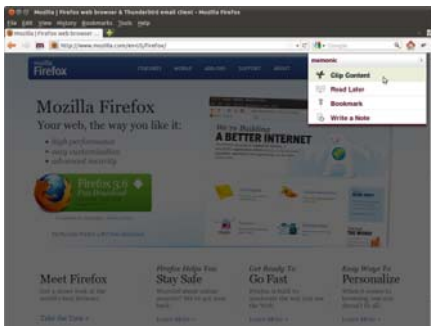
L'estate sta finendo e, per molti studenti, si avvicina il momento di tornare a scuola o all'Università, ma niente panico! Firefox ha messo a disposizione una serie di componenti aggiuntivi utili a programmare lo studio rendendolo più leggero e a superare i prossimi esami. Niente paura, però, oltre al duro lavoro i componenti aggiuntivi offrono anche occasioni di svago nelle pause tra una materia e l'altra!

1. Nuovo programma per il semestre? È tempo di organizzarsi.

Organizzare il proprio calendario d'esame non è mai stato così facile come con [ReminderFox](http://www.reminderfox.org/). Questo ingegnoso componente aggiuntivo permette di visualizzare e gestire le liste di promemoria e cose da fare, in modo da ricordare tutte le date importanti grazie a liste, avvisi e allarmi direttamente nel browser senza la necessità di un programma calendario separato.



2. Tre modi per raccogliere e organizzare i risultati di una ricerca

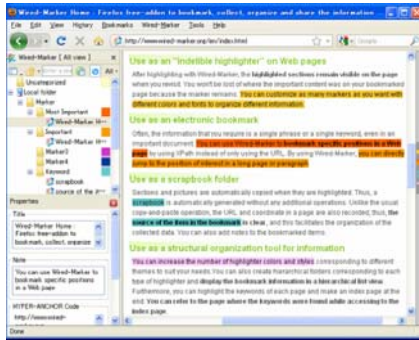


Tenere in ordine la propria ricerca non è impossibile: grazie a [Memonic Web Clipper](#) per Mozilla Firefox, ad esempio, è possibile catturare frammenti di contenuti su qualsiasi pagina. Una volta acquisito, sarà possibile visualizzare e organizzare il contenuto, condividerlo e discuterne con gli amici, creare gruppi invitando gli altri a contribuire con le loro conoscenze e accedere alla propria ricerca da un dispositivo smartphone o tablet, anche quando si è offline. Inoltre, in caso di

necessità, sarà possibile risparmiare carta e inchiostro per stampare solo le parti essenziali delle pagine web.

Per chi ama le mappe concettuali, Firefox mette a disposizione [Pearltrees](#): una libreria gratuita, viva e collaborativa che permette di avere tutte le informazioni che si stanno raccogliendo su un argomento a portata di mano. La sua interfaccia unica permette di organizzare e recuperare le pagine Web preferite, le foto e le note organizzate in 'alberi di perle' (da qui il nome). Inoltre dà la possibilità di condividere una o più perle di saggezza con i propri amici mentre si procede con la ricerca.



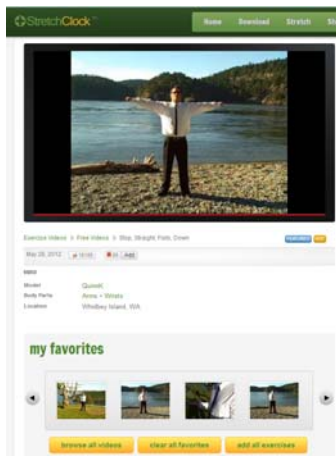
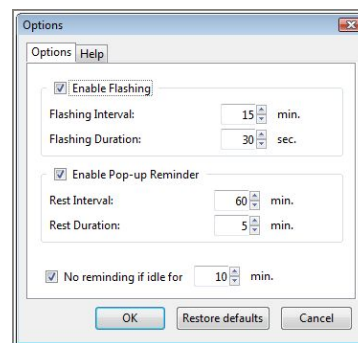


Se solo alcune parti di un articolo sono rilevanti per la propria ricerca, [Wired-Marker](#) è il componente aggiuntivo adatto: si tratta infatti di un evidenziatore permanente per le pagine web. Il contenuto evidenziato viene registrato automaticamente in un segnalibro, che gli rende facile fare richiamare i precedenti punti salienti. Eventuali evidenziazioni apportate saranno ancora lì quando si deciderà di rivisitare la pagina.

3. Esame in vista? Una pausa durante lo studio aiuta a ricaricare le batterie

Statisticamente un adolescente dispone di una capacità di attenzione di 15-20 minuti. Quindi, il modo migliore per rimanere freschi e ricordare meglio le informazioni è quello di concedersi una pausa di tanto in tanto.

[Take A Break](#) aiuta a ricordare di prendere una pausa a intervalli di tempo di vostra scelta tramite una piccola icona sulla barra di stato. Basta sedersi e chiudere gli occhi, allontanarsi dal proprio computer, prendere qualcosa da bere o semplicemente passare qualche minuto a guardare fuori dalla finestra!



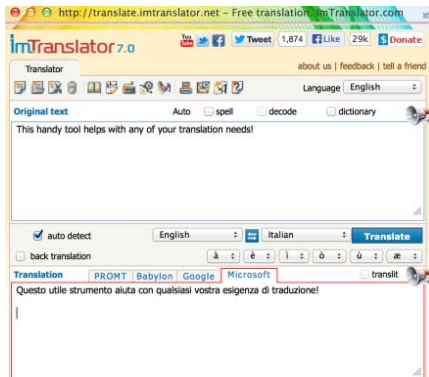
Anche [StretchClock Break Reminder](#) è il componente aggiuntivo perfetto per chi trascorre molte ore al giorno seduto ad una scrivania e non ha tempo per l'attività fisica. Usandolo sarà possibile scegliere diversi momenti della giornata in cui si vuole ricevere un promemoria per lo stretching. StretchClock mostrerà brevi video di semplici esercizi che si possono fare alla scrivania - in modo semplice, rapido ed efficace.

4. Imparare l'inglese a scuola? Ecco tre modi di renderlo più divertente:

Perché non scaricare e utilizzare [Firefox in inglese](#)? Usare il browser in inglese è un semplice trucco che aiuterà a familiarizzare con parole e frasi base. Dopo poche visite, utilizzare il browser in inglese diventerà naturale!



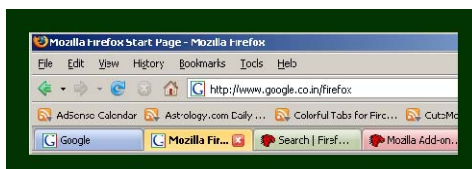
Se si vuole allargare ulteriormente la propria conoscenza, [Cheevos per Firefox](#) è un componente aggiuntivo che rende divertente l'apprendimento di diverse parti del browser, oltre a dare la possibilità di sfoggiare con gli amici le proprie doti di navigazione sul Web.



Chi sta imparando una lingua straniera, ma è meno desideroso di conoscere così a fondo Firefox, può provare [ImTranslator](#). Con questo componente aggiuntivo, l'apprendimento di una lingua straniera non sarà più un'impresa impossibile. Oltre al dizionario e allo strumento di traduzione, questo utile componente aggiuntivo include anche un sistema di sintesi vocale per cliccare e ascoltare la corretta pronuncia di una parola in una qualsiasi delle 66 lingue supportate.

5. **Un tocco personale al browser e un po' di colore allo studio**
Per chi si sente creativo e vuole dare al proprio Firefox un tocco personale, è possibile aggiungere colore a schede e finestre con alcuni pratici componenti aggiuntivi:

Firefox Persona: scoprire modi diversi di ornare il browser, in base ai propri gusti o all'umore. Ad esempio, è possibile scegliere un tema basato sul proprio [sport preferito](#), sull'ultima [vacanza](#) o [concerto](#).



La navigazione a schede è una funzionalità di Firefox. Usando il componente aggiuntivo [Colorful Tabs](#) sarà possibile assegnare a ogni scheda un colore diverso, rendendo più semplice distinguerle e allo stesso tempo migliorando l'aspetto di Firefox per chi trascorre ore davanti al computer.

Come installare le estensioni tramite la finestra dei Componenti aggiuntivi:

1. Fate click su *Componenti aggiuntivi* nella barra di Lancio di Firefox. Si aprirà il gestore dei componenti aggiuntivi.
2. Fate click sul pannello *Esplora* e selezionate i componenti aggiuntivi che desiderate.
3. Per installare l'estensione fate click semplicemente sul pulsante *Aggiungi a Firefox*. Il componente aggiuntivo verrà automaticamente scaricato.
4. Una volta disponibili, fate click su *Installa*.
5. Dopo che avete scaricato l'estensione fate click su *Riavvia* per finalizzare la procedura.

I componenti aggiuntivi possono essere altrimenti installati anche tramite la pagina [Componenti aggiuntivi Firefox](https://addons.mozilla.org/it/about). A questo link potete trovare maggiori informazioni <https://addons.mozilla.org/it/about> .

About Mozilla

Mozilla è da oltre un decennio un pioniere e una voce autorevole per il Web. Definiamo e promuoviamo standard aperti che consentono l'innovazione e fanno evolvere il Web come piattaforma disponibile a tutti. Centinaia di milioni di persone in tutto il mondo utilizzano Mozilla Firefox per scoprire, sperimentare e collegarsi al Web su computer, tablet e telefoni cellulari. Il Web è sempre più importante in ogni aspetto della quotidianità di ciascuno, per questo siamo impegnati a potenziare la scelta, il controllo e la privacy dell'utente, migliorando una piattaforma Web e dei prodotti in grado di offrire esperienze sicure e rilevanti su più piattaforme e dispositivi. Per maggiori informazioni è possibile visitare <http://www.mozilla.org/>

Ufficio Stampa Mozilla in Italia:
Seigradi
mozilla@seigradi.com
tel. + 39.02.84560801